

防火区画貫通部耐火部材

おとなし君 耐火FGキットシリーズ

中空床・中空壁用

【耐火建築物でおとなし君を使用可能にします】

国土交通省大臣認定

PS060FL-0984 (床用) PS060WL-0985 (壁用)

貫通部一箇所には4個の部材を使用します。



特長

● 性能

耐火FGキットとおとなし君（従来の非耐火用遮音材）との組み合わせにより、防火区画貫通部1時間遮炎性能の基準を満たしております。

● 施工時間の短縮（モルタルレス・シーリングレス）

完全乾式化を実現しました。

配管設置工事完了後、耐火FGキットを挿入するだけの簡単施工です。

● 在庫管理（品種管理の削減）

耐火FGキットを使用すれば、おとなし君が耐火・非耐火の共通遮音材として使用できます。

注) おとなし君以外との組合せは、国土交通省大臣認定の適用範囲外になります。
詳細は弊社までお問い合わせください。

【品番：FG50CFW/FG75CFW/FG100CFW】

項 目		適用範囲		
		防火区画		
躯体 (貫通する床・壁の構造)	種類	床貫通		壁貫通
		直管	継手	直管
	厚さ	中空床		中空壁
	管種	189.5 mm以上		100 mm以上
配管	呼び径	おとなし君 VU、VP 50A 75A 100A		



早川ゴム株式会社

ホームページ <https://www.hrc.co.jp/>

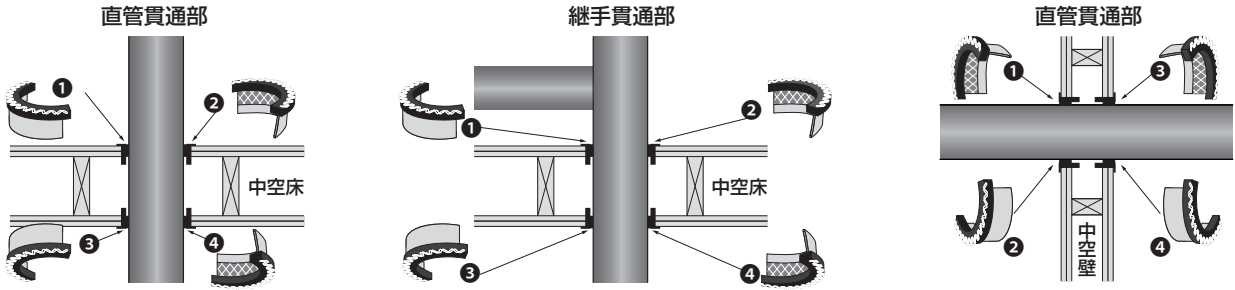
施工要領

貫通部一箇所に 4 個の部材を使用します。

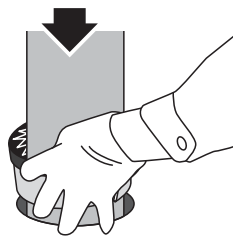
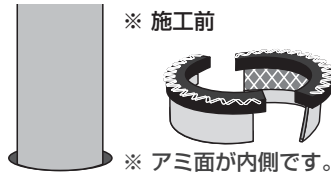
注) 安全の為、必ず手袋を着用してください。



配管に耐火部材を当てて R 状に曲げておいてください。

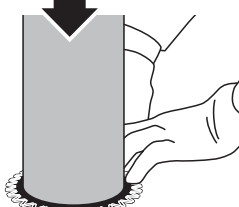


ワンポイントアドバイス：床下部 ③ ④ は必要に応じてタッカー留めをお勧めします。



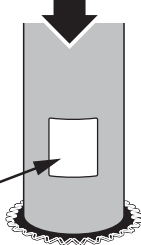
挿入

耐火部材を両側から突き合わせ、左右の耐火部材がずれないように挿入してください。



仕上げ

スポンジが平滑になる様に押し込む。隙間があると性能が発揮できません。



工法表示ラベル
(必要に応じてご使用ください。)

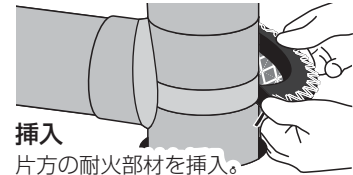
適応開口径

呼び径	開口径
50A	φ 95
75A	φ 125
100A	φ 150

※ 適応開口径のホールソーを使用してください。

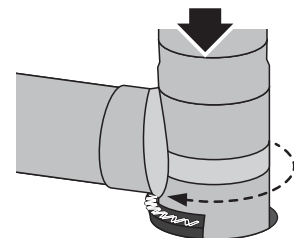


上記の QR コードから施工要領の動画をご覧になれます。



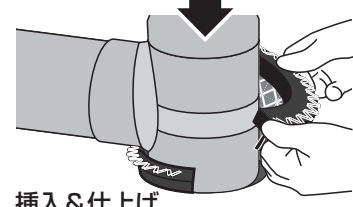
挿入

片方の耐火部材を挿入。



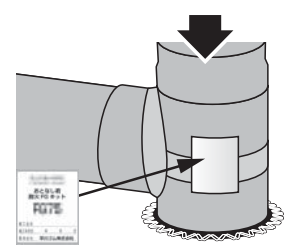
スライドさせる

この位置までスライドさせる。

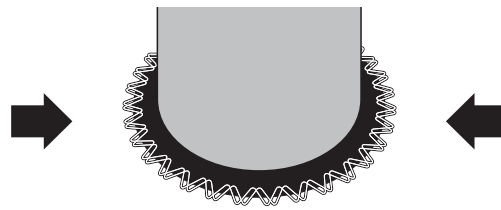


挿入&仕上げ

もう一方の耐火部材を挿入。スポンジが平滑になる様に押し込む。隙間があると性能が発揮できません。



工法表示ラベル
(必要に応じてご使用ください。)



片側のみ施工が完了。

注) 必ず両側を施工してください。

直管貫通部

継手貫通部

早川ゴム株式会社

ホームページ <https://www.hrc.co.jp/>

本社・箕島工場 / 〒721-8540 広島県福山市箕島町南丘5351番地 TEL(084)954-7801 FAX(084)953-2121
 東京支店 / 〒135-0031 東京都江東区佐賀1丁目16番10号 TEL(03)3642-9430 FAX(03)3643-6288
 大阪支店 / 〒564-0052 大阪府吹田市広芝町12番8号 TEL(06)6386-6531 FAX(06)6380-0670
 仙台営業所 / 〒984-0015 仙台市若林区卸町5丁目2番10号(卸町斎善ビル3F) TEL(022)353-6235 FAX(022)232-2033
 名古屋営業所 / 〒460-0003 名古屋市中区錦1丁目2番22号(中部資格ビル5F) TEL(052)211-3444 FAX(052)211-5053
 福山営業所 / 〒721-8540 広島県福山市箕島町南丘5351番地 TEL(084)954-7801 FAX(084)953-2121
 福岡営業所 / 〒815-0031 福岡市南区清水1丁目18番6号(第二松吉ビル) TEL(092)511-3914 FAX(092)511-3947

●商品改良のため、仕様、外観は予告なしに変更することがありますのでご了承ください。

●お問い合わせは