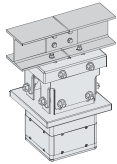


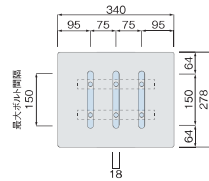
製品参考図

ベルベースA / 内アンカー

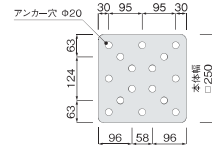
H鋼の設置方向



頭部寸法

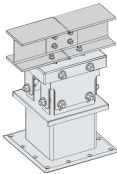


底部寸法

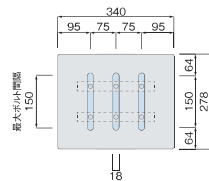


ベルベースA / 外アンカー

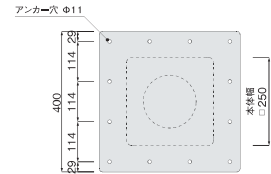
H鋼の設置方向



頭部寸法

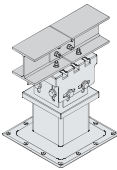


底部寸法

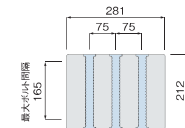


ベルベースC2

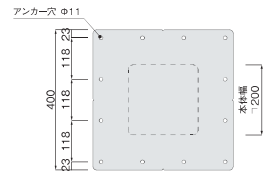
H鋼の設置方向



頭部寸法

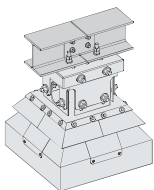


底部寸法

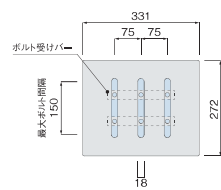


ベルベースF

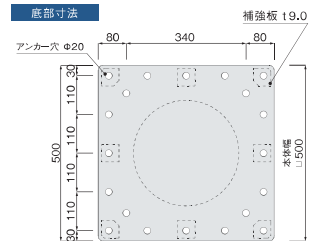
H鋼の設置方向



頭部寸法



底部寸法

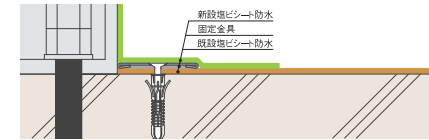
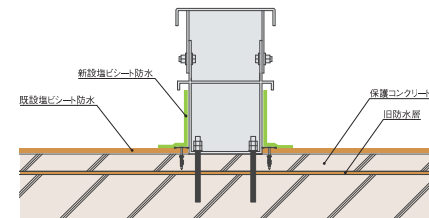


防水層の納まり

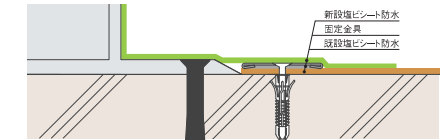
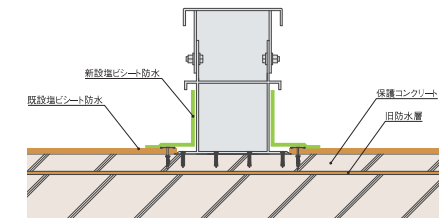
塩ビシート防水

図はイメージです。防水層の納まりは、防水材料メーカーの仕様を優先してください。

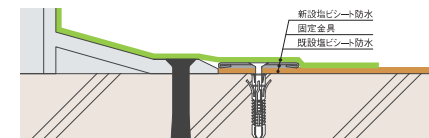
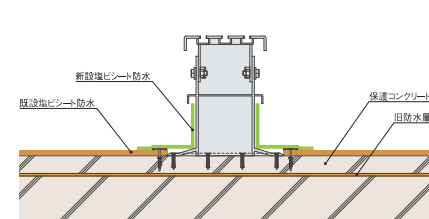
ベルベースA / 内アンカー



ベルベースA / 外アンカー



ベルベースC2



ベルベースF

