



# ストレッチポールA

(社) 仮設工業会認定品  
枠組足場先行親綱緊張システム

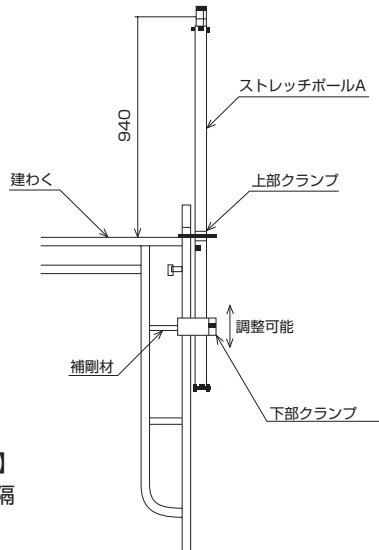


枠組足場の組立及び解体作業時に使用される、水平親綱支柱システムです。

## 特長

1. 上段の親綱を先行して緊張することができます。
2. アルミ製で親綱支柱の盛替え作業が容易に行えます。

## ◆形状・寸法

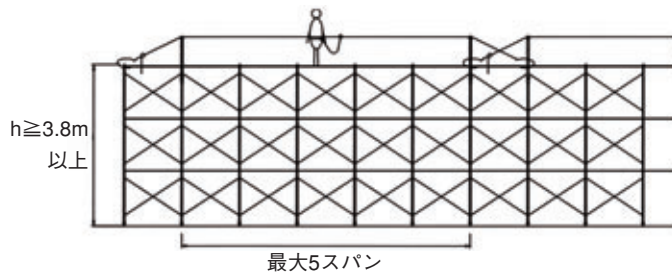


【下部クランプ調整範囲】  
建枠上端より補剛材間隔  
600mmまで

## ◆設置方法


(社) 仮設工業会の定める使用基準より、  
垂直距離が最低3.8m以上を確保できる4層目枠組立てより使用してください。

※ 3層目床上における4層目枠組立ての場合  
3層床高さ h=5.3m以上の場合



## ⚠️ 注意事項


1. (社) 仮設工業会が規定する水平親綱支柱システムの使用基準を遵守してください。
2. 支柱用親綱・親綱緊張器は(社) 仮設工業会認定品を使用してください。
3. わく組足場の脚柱、補剛材に確実にセットしてください。
4. 落下衝撃が加わった支柱・支柱用親綱および緊張器は、再使用しないでください。
5. 控綱を必ず1スパン確保して取ってください。
6. ご使用に際しては、取扱説明書をお読みください。




【質量 3.5kg】 ※ロープ、緊張器は再リース品です。

## ◆取付手順

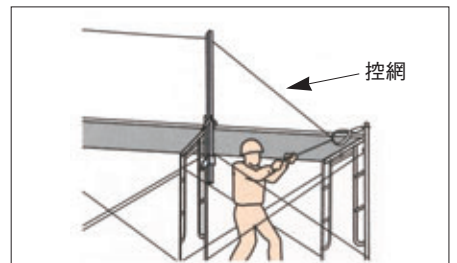
### ①親綱の取付 (盛り替え)




### ②支柱の取付 (盛り替え)



### ③親綱の緊張



### ④組立作業の開始



安全