


ミニフラッガー

ポータブルフラッグポール

MF2000はポール・ブラケット・ホルダーの主要部分に美しく・錆にくいアルミ合金を使用したコンパクトで軽量の国旗セットです。不要時にはホルダーごとポールを外すことができ、壁面には突起の無いラウンドフォルムの小型ブラケットのみが残るので、安全で周辺景観にも配慮した製品です。また、旗ポールの取付角度は0° 30° 60° 90°の4段階にセットでき、使用状況に合わせた設置が可能です。



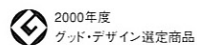
4段階角度対応



7穴タイプ方式で壁面に設置

型式
MF2000

1カートン(10セット)未満の注文は運賃



2000年度
グッドデザイン選定商品

〈フラッグポールの鯉のぼり使用について〉

シーズン中のみ鯉のぼりを使用する場合、**ロープ型高層用 (FP-HH)** をご使用いただけます。

設置場所は地上のみです。

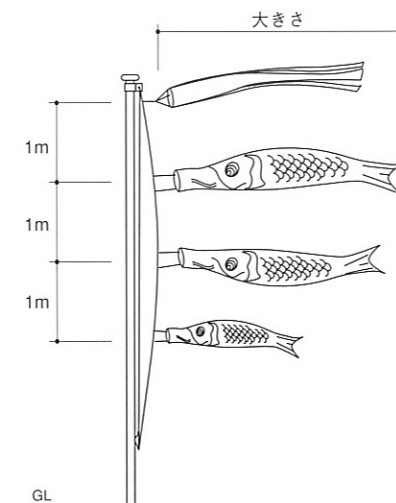
鯉のぼりの大きさおよび数は、下記までとしてください。

	鯉のぼりの大きさ	数
FP-7HH	5mまで	3匹まで
8~9HH	5mまで	4匹まで
10HH	5mまで	5匹まで
11~12HH	8mまで	5匹まで

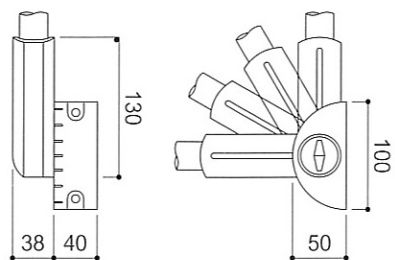
(布の重量は0.3kg/m以下)
(風速は最大20m/sec)

- (1) 強風が予想される時は使用しないでください。
- (2) 突風が吹くことは予想し難いので、ご注意ください。

※ポール高13m以上は、別途お問い合わせください。
※鯉のぼり専用ポールではございません。



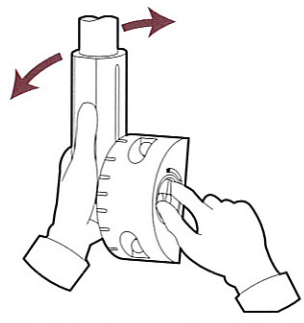
ブラケット・ホルダー外寸法



その他機能

- リング状の旗取付金具採用により旗が絡みにくい。
- ポールは伸縮調節により700mm~1,300mmに対応。
- ブラケットは反転取付に対応。

取扱い方法

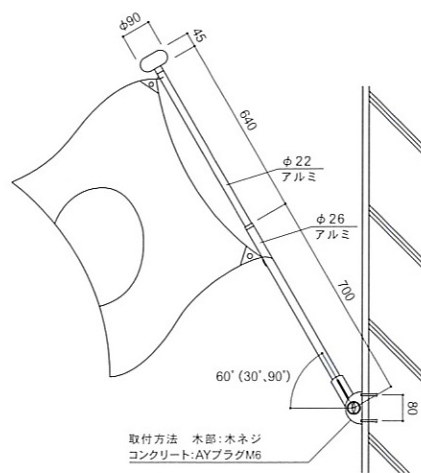


ポールの角度調整

ホルダー部を支え、締め付けネジをゆるめます。4回転ほどでネジがフリーになり本体が外れます。角度を変え、しっかりとブラケットに差し込み、ネジを締めてロックします。




ポールを取り外した後、壁面に残るのはブラケットのみです。また、ポールを外してもネジは抜け落ちませんので紛失の心配がありません。



取付方法 木部:木ネジ
コンクリート:AYプラグM6



金冠



高級角紙管ケース入り

ブラケット価格

※本体およびブラケットに関しましては、その他の部材との兼用は不可能です。



注意 付属の旗(700mm×1,050mm)より大きな(重い)旗はご使用にならないでください。

