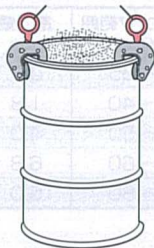


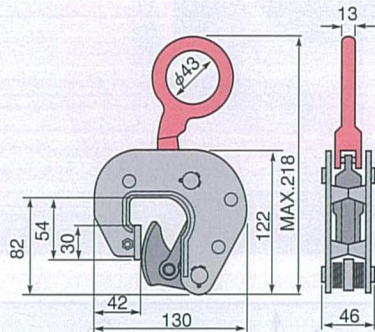
■能力

| 品番 | 容量 (ton) | クランプ範囲 (mm) | 重量 (kg) |
|---------|-------------|----------------|------------|
| DLC 0.5 | 0.5 | 0~18 | 2 |

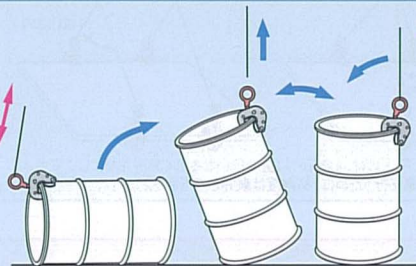
- ドラム缶以外の吊り上げには使用しないで下さい。
- 鉄粉(ダライ粉)等をドラム缶にいっぱい入れますと約1トン弱となります。この場合1点吊りでは危険です。図のように2点吊りとするか量を減らすなどして下さい。



- 図のように縁のないドラム缶の吊り上げはできません。なお、ドラム缶の縁の変形したものの、再生缶で補修したもののグリップには、チャッキング状態を確認の上使用して下さい。



■使用例



●引き起し、引き倒し



●1本吊り



●クランプ4ヶ使用
ドラム缶4本吊り
(この場合垂直に吊れます。)



●クランプ2ヶ使用
(鉄粉など重量物を吊り上げ
運搬するとき安全です。)



(ドラムリフトクランプ用天秤に
DLCを2ヶセットすれば、上図
のような垂直吊りができます。)

⚠ 安全上ドラム缶5本以上のまとめ吊りはお止め下さい。