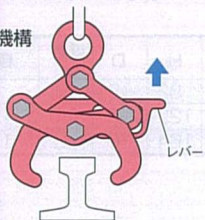


能力

品番	容量 (ton)	適合レール (呼び)	摘要	重量 (kg)
RGC 10	1	6kgレール	土木工事 トロッコ用 レール	5
		9kgレール		
		10kgレール		
RGC 15	1	12kgレール		5
		15kgレール		
		22kgレール		
RGC 30	1	30kgレール	中小私鉄用	5
		37kgレール		
RGC 50	1	40kgNレール	中小私鉄用	5
		50kgレール		
		50kgNレール		
RGC 75	1	60kgレール	JR 地下鉄 大手私鉄用	6
		CR73Kレール		
		CR74Kレール		
RGC 100	1	CR100Kレール	新幹線用	6
		CR101Kレール		

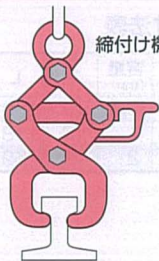
締め付け・解放ロック機構

開放ロック機構



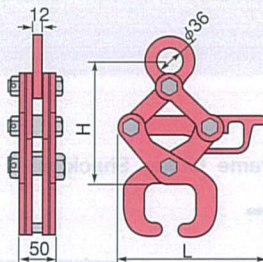
図の状態ではレール上に置きレバーを上げながら、シャックルを引き上げると爪は締まります。

締め付け機構



レバーを外すと自動的に締め付けロックが働きますので、図の状態でも吊上げて下さい。

⚠ 安全上必ず2点吊り以上を厳守して下さい。



寸法表

(単位:mm)

品番	H	L
RGC 10	198	205
RGC 15	198	205
RGC 30	198	205
RGC 50	198	205
RGC 75	228	236
RGC 100	234	253